



# PAINEL DAS VENDAS DE LIVROS NO BRASIL

*RESULTADOS: 2018 X 2017*

Março, 2018

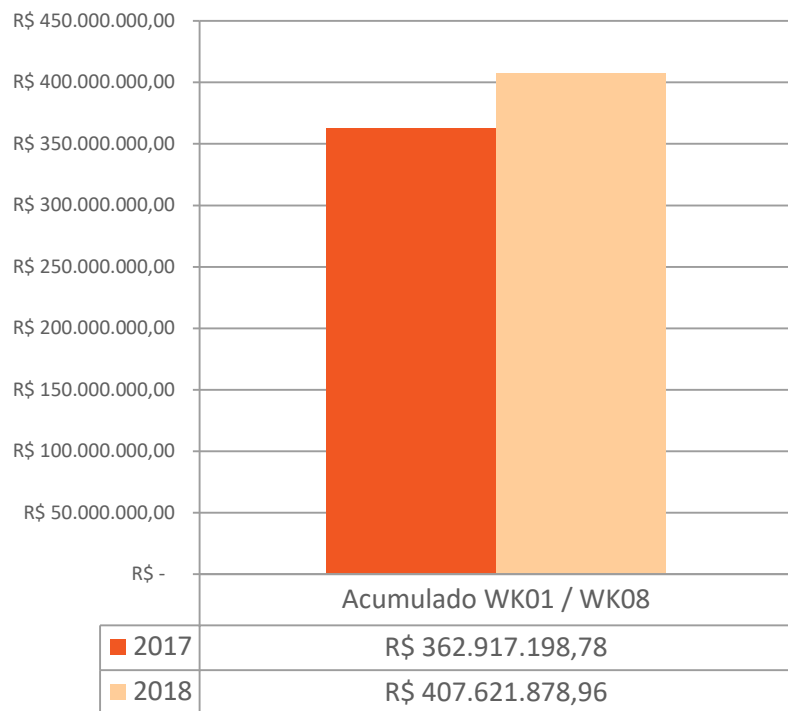
# COMPARATIVO 02º PERÍODO – 2017 X 2018

2017		2018	<i>Varição</i>
3.575.443	<b>VOLUME</b>	3.744.648	<b>4,73%</b>
R\$ 173.400.271,04	<b>VALOR</b>	R\$ 191.470.277,63	<b>10,42%</b>
129.499	<b>ISBN</b>	136.070	<b>5,07%</b>
R\$ 48,50	<b>PREÇO MÉDIO</b>	R\$ 51,13	<b>5,43%</b>
20,21%	<b>DESCONTO MÉDIO</b>	15,14%	<b>-5,07 p.p.</b>

# FATURAMENTO E VOLUME 2018 X 2017

CRESCIMENTO DAS VENDAS EM VOLUME E FATURAMENTO EM 2018 COMPARADO AO MESMO PERÍODO ACUMULADO EM 2017

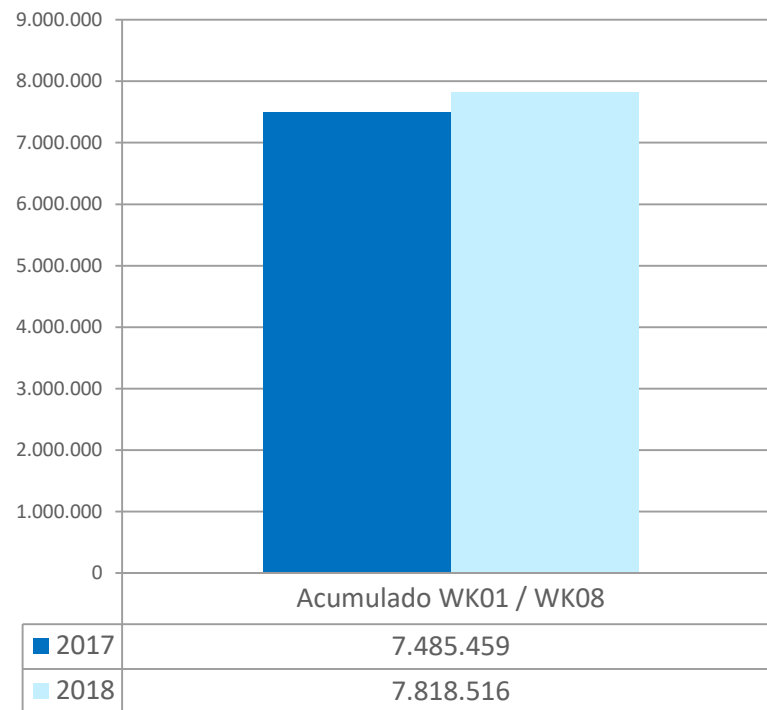
## VALOR



**A VARIAÇÃO DE 12,32%**

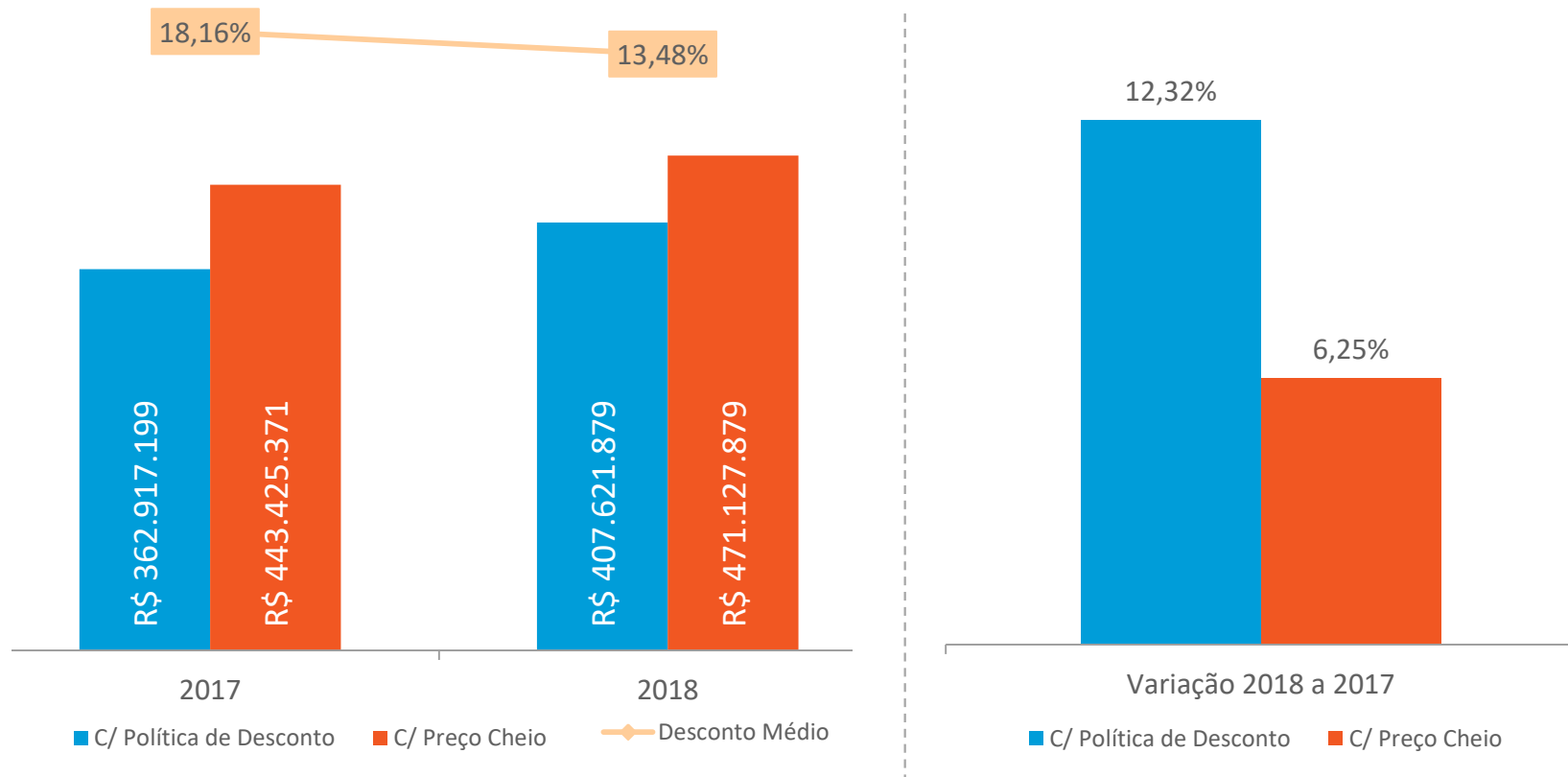
## A VARIAÇÃO DE 4,45%

## VOLUME



# COMPARATIVO DO FATURAMENTO CHEIO E COM DESCONTO

ANALISANDO O FATURAMENTO COM PREÇO CHEIO (HIPOTÉTICO) OBSERVAMOS UMA VARIAÇÃO DE 6,25%



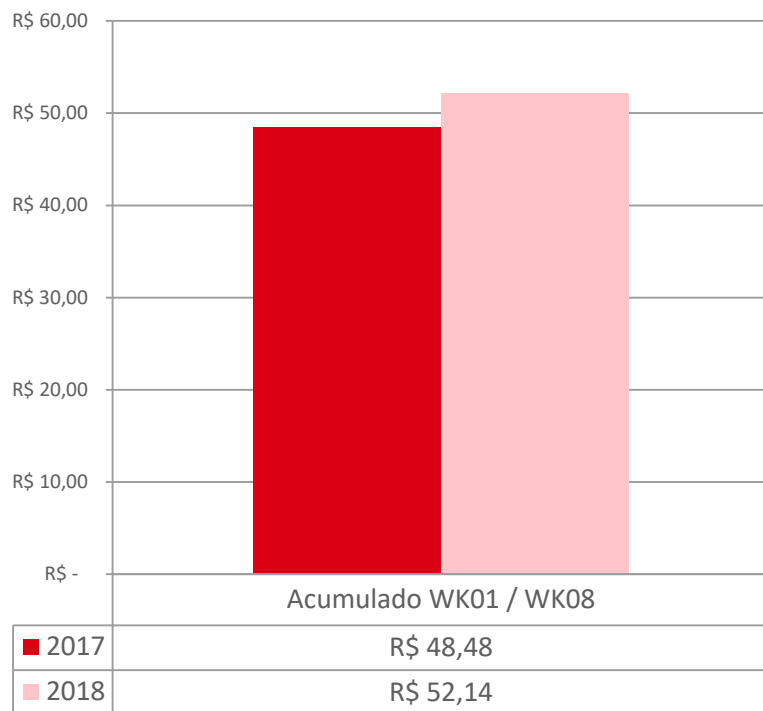
## NOTA

Faturamento "C/ Política de Desconto" refere-se ao valor efetivamente vendido com os descontos aplicados pelas redes varejistas  
Faturamento "C/ Preço Cheio" situação hipotética onde todos os títulos são vendido pelo preço de capa

# R\$ MÉDIO E ISBNs VENDIDOS 2018 X 2017

CRESCIMENTO DAS VENDAS EM VOLUME E FATURAMENTO EM 2018 COMPARADO AO MESMO PERÍODO ACUMULADO EM 2017

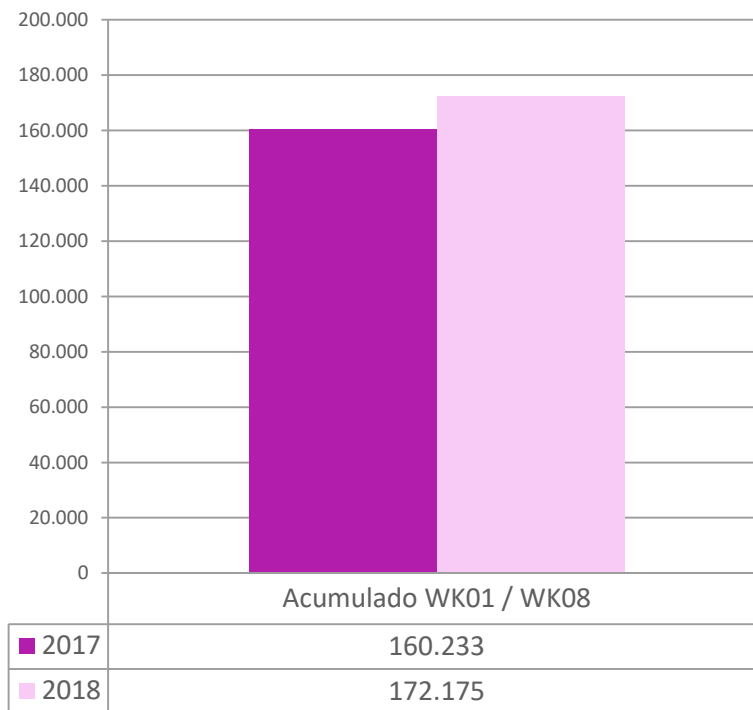
## PREÇO MÉDIO



**A VARIAÇÃO DE 7,53%**

## A VARIAÇÃO DE 7,45%

## ISBNs



# EVOLUÇÃO DO DESCONTO MÉDIO 2018 X 2017

QUEDA DO DESCONTO MÉDIO DO TOTAL MERCADO É REFLEXO DA QUEDA EM TODOS OS GÊNEROS COM DESTAQUE PARA *NÃO FICÇÃO ESPECIALISTA* (-8,7 p.p.) E *INFANTIL, JUVENIL E EDUCACIONAL* (-6,0 p.p.)

**DESC. MÉDIO - ACUMULADO**

2017	2018	Varição
18,16%	13,48%	-4,68 p.p.



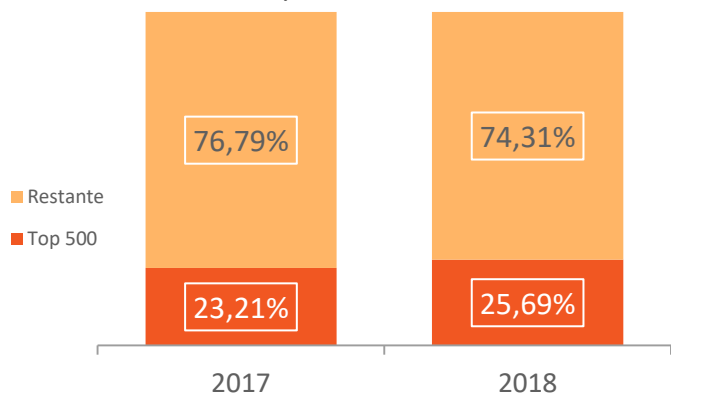
T. Mercado – Desconto médio por período | Períodos de 01 a 13 (2018 X 2017)  
 Fonte: Nielsen | Nielsen BookScan

■ 2017  
 ■ 2018

# IMPORTÂNCIA DOS TOP 500

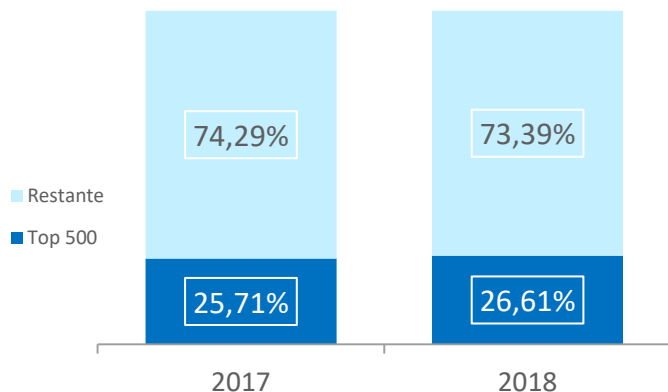
VARIAÇÃO IMPORTÂNCIA DOS TOP 500 2018 X 2017: **2,48 p.p. VALOR** | **0,90 p.p. VOLUME**

% Importância em VALOR



TOP 500	2017	2018	Varição
R\$ Médio	R\$ 43,77	R\$ 50,34	15,00%
Desc. Médio	24,46%	18,39%	-6,07 p.p.

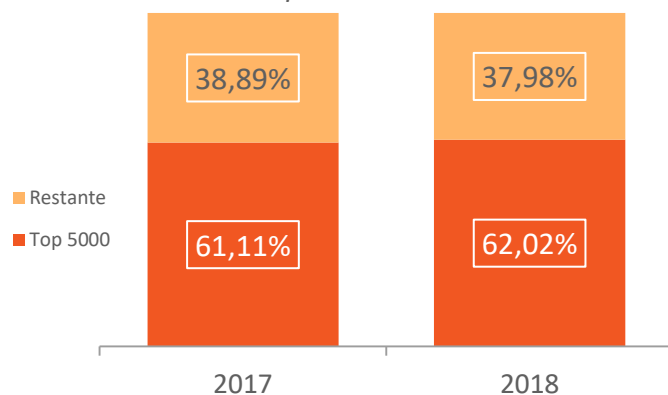
% Importância em VOLUME



# IMPORTÂNCIA DOS TOP 5000

VARIAÇÃO IMPORTÂNCIA DOS TOP 5000 2018 X 2017 : **0,91 p.p. VALOR** | **0,05 p.p. VOLUME**

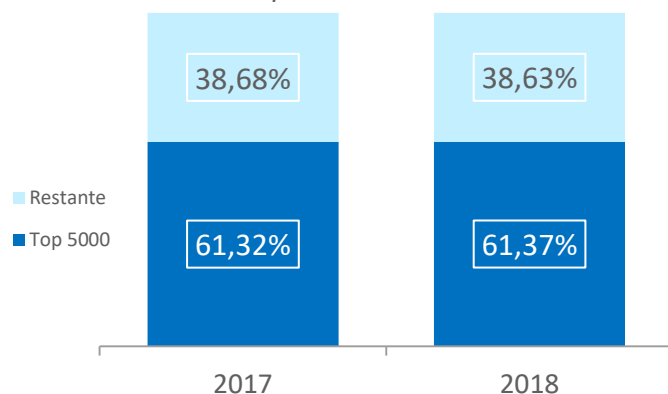
% Importância em VALOR



## TOP 5000

	2017	2018	Variação
R\$ Médio	R\$ 48,32	R\$ 52,69	9,05%
Desc. Médio	21,60%	16,66%	-4,93 p.p.

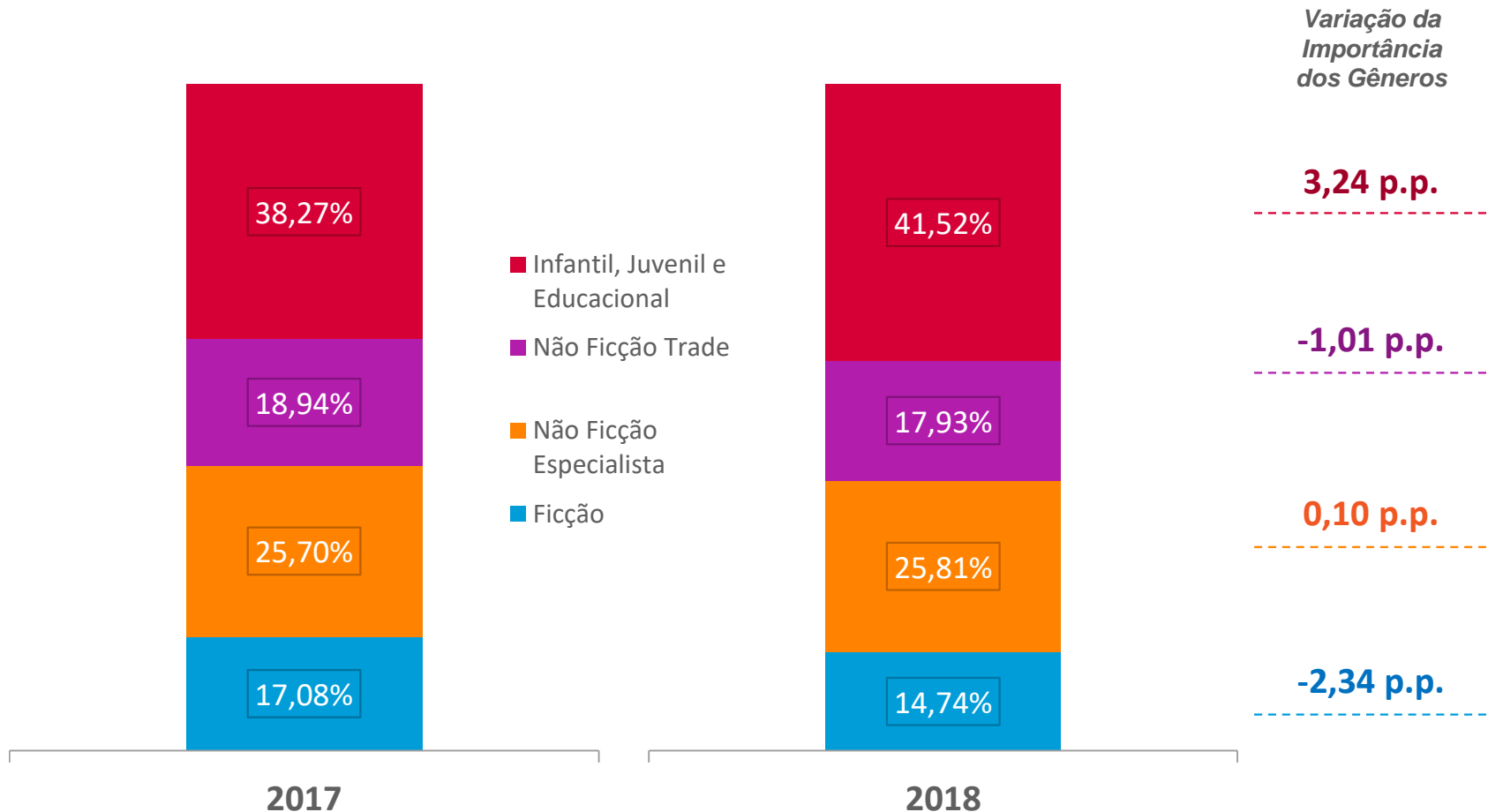
% Importância em VOLUME





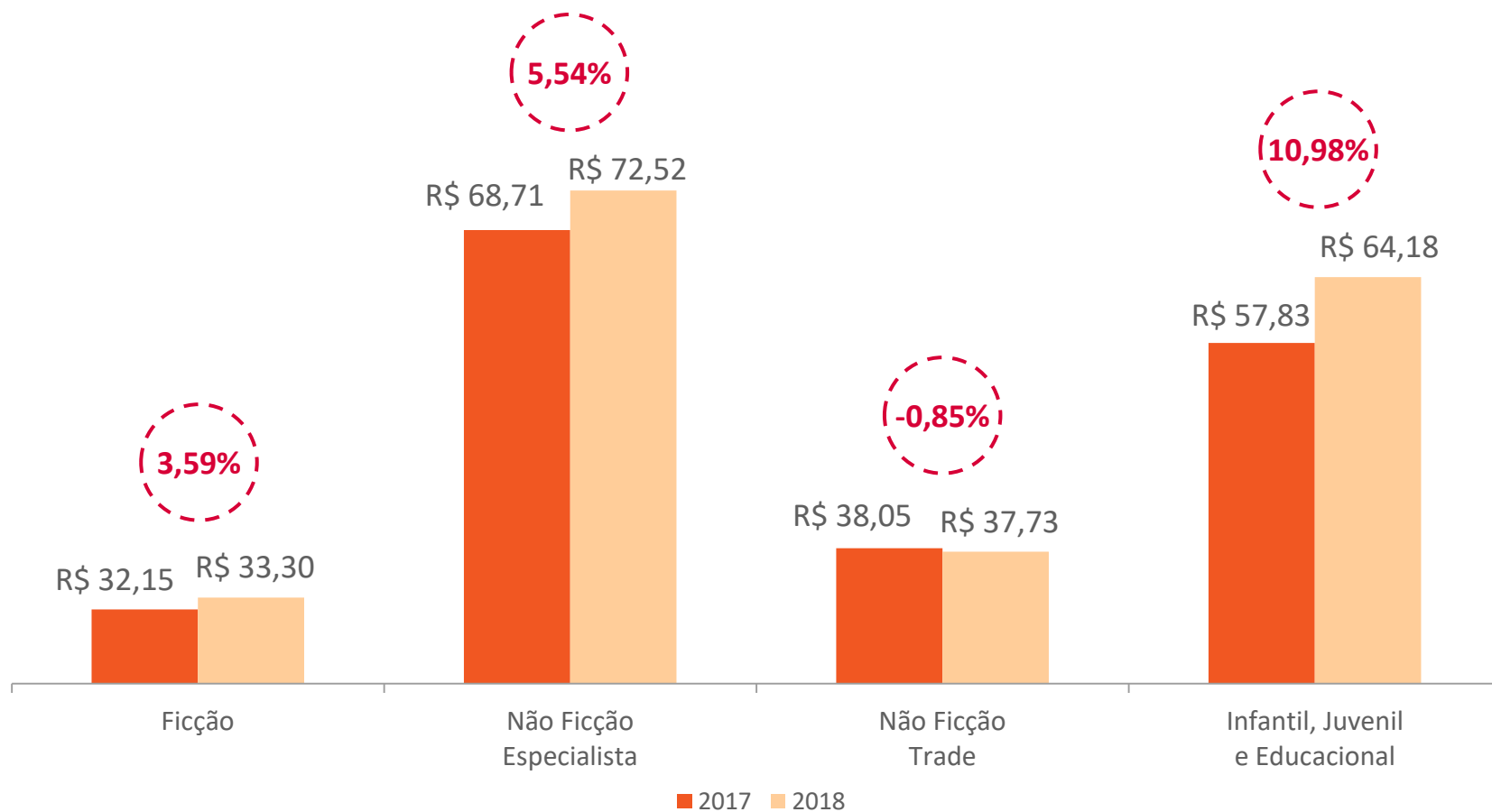
# IMPORTÂNCIA DOS GÊNEROS - FATURAMENTO

DESTAQUE PARA O GÊNERO *INFANTIL, JUVENIL E EDUCACIONAL* QUE CRESCE COM O PERÍODO DE VOLTA ÀS AULAS



# PREÇO MÉDIO DOS GÊNEROS

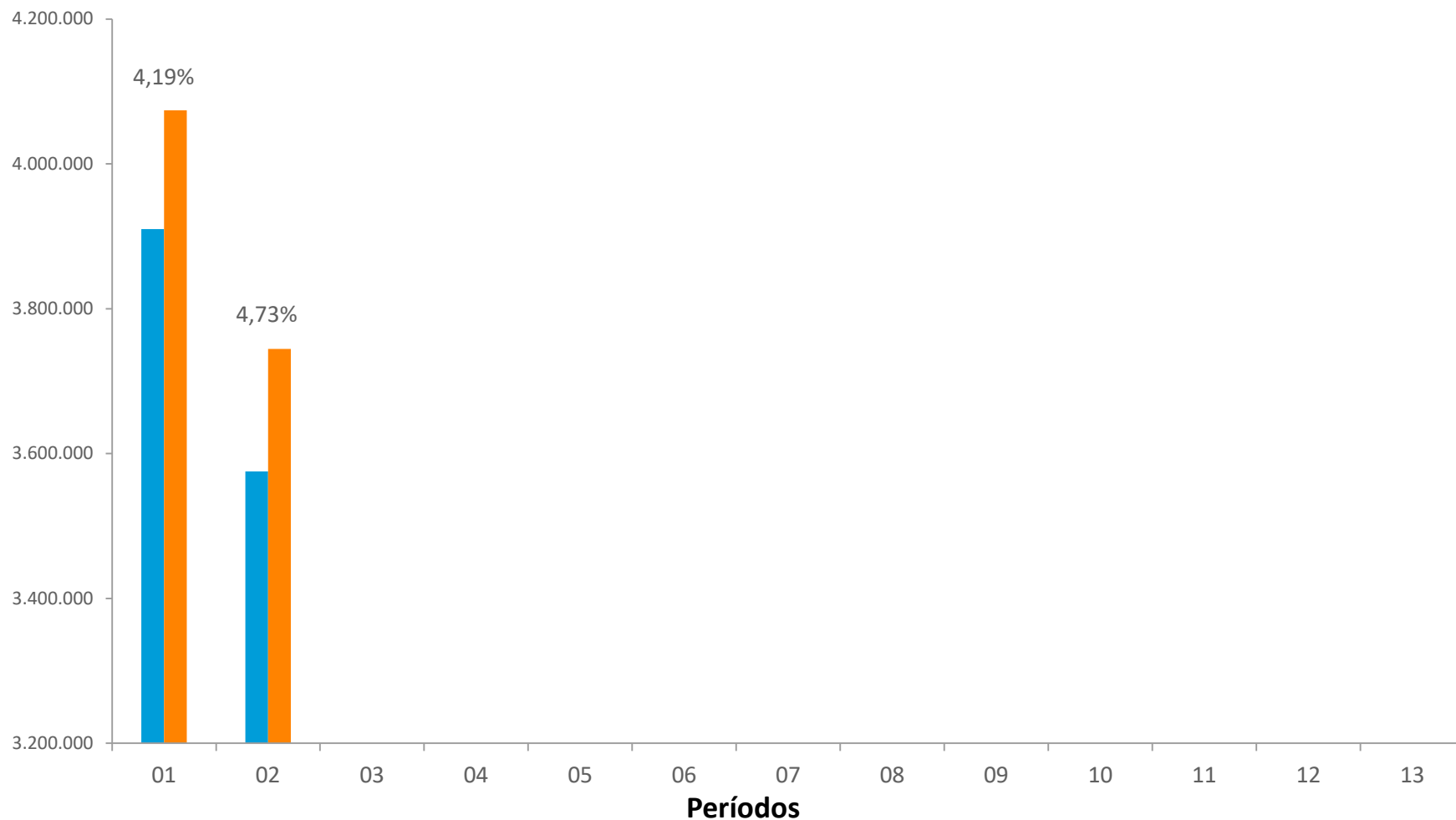
FICÇÃO E INFANTIL, JUVENIL E EDUCACIONAL APRESENTAM AUMENTO DO PREÇO DE CAPA (MÉDIA), **+4%**



# COMPARATIVOS EVOLUÇÃO DOS PERÍODOS *2018 X 2017*

# COMPARATIVO VOLUME – 2018 X 2017

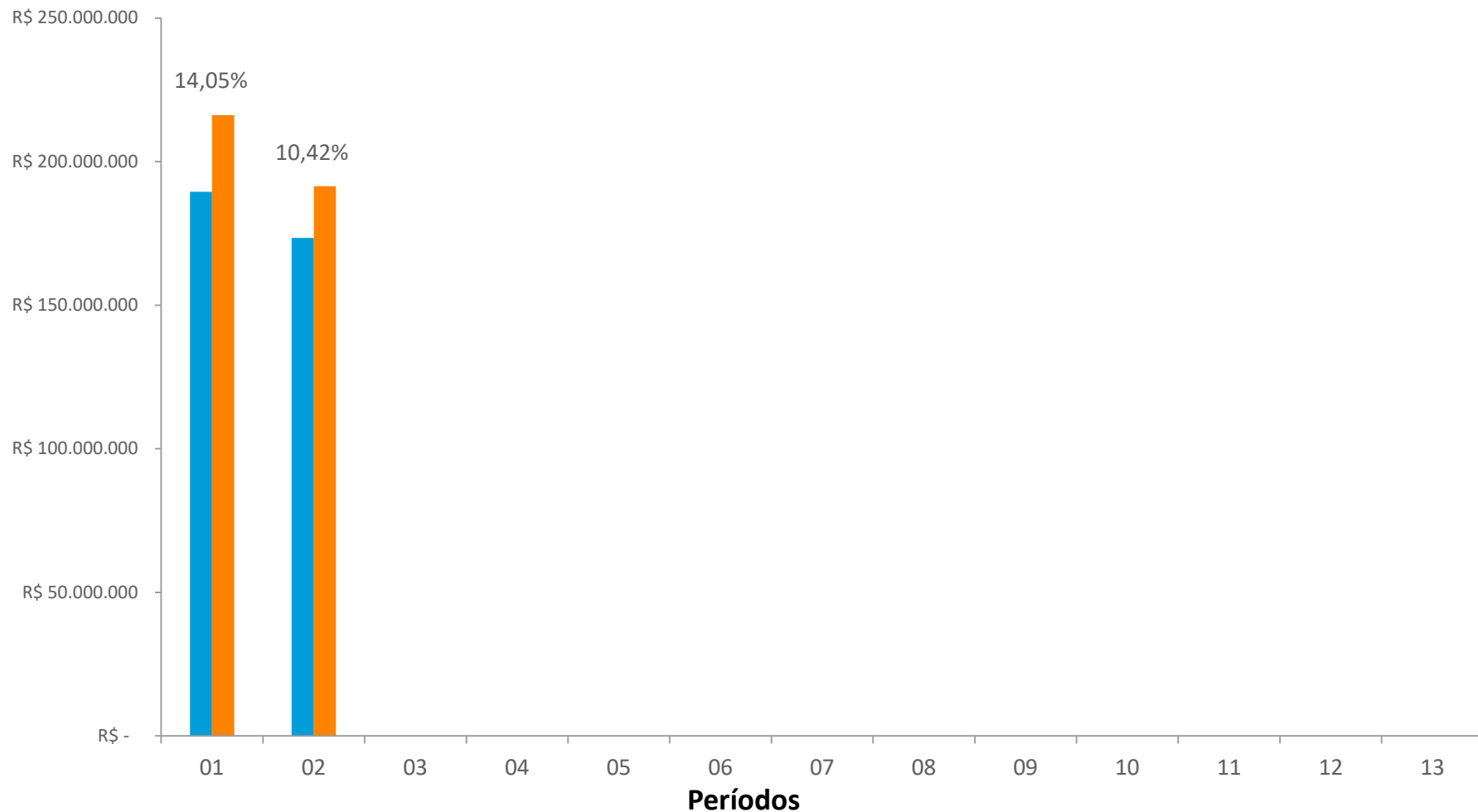
■ 2017 ■ 2018



T. Mercado – Períodos de 01 a 13 (2018 X 2017)  
Fonte: Nielsen | Nielsen BookScan

# COMPARATIVO VALOR – 2018 X 2017

■ 2017 ■ 2018

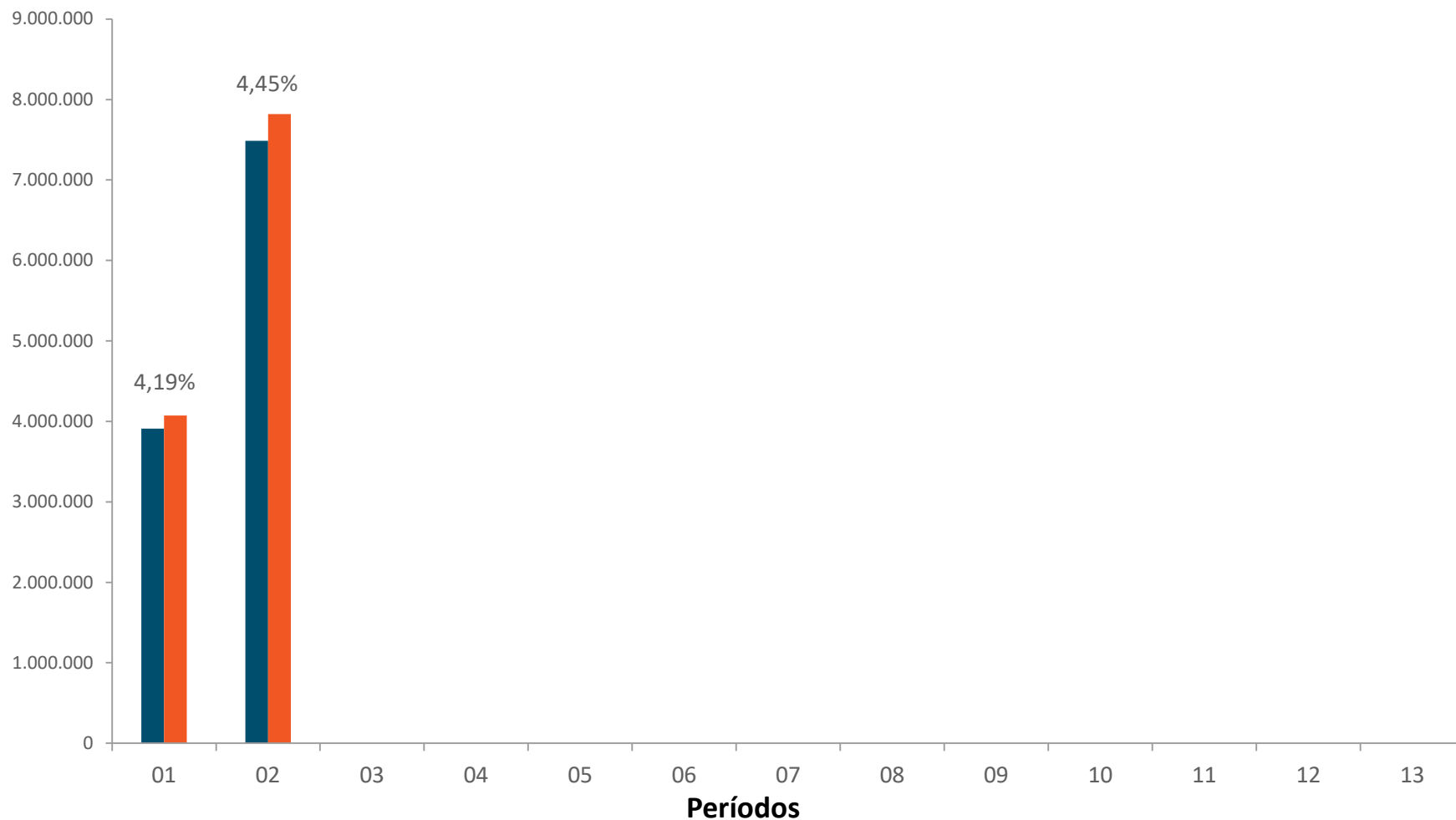


T. Mercado – Períodos de 01 a 13 (2018 X 2017)  
Fonte: Nielsen | Nielsen BookScan

# COMPARATIVO ACUMULADO VOLUME

## 2018 X 2017

■ 2017 ■ 2018

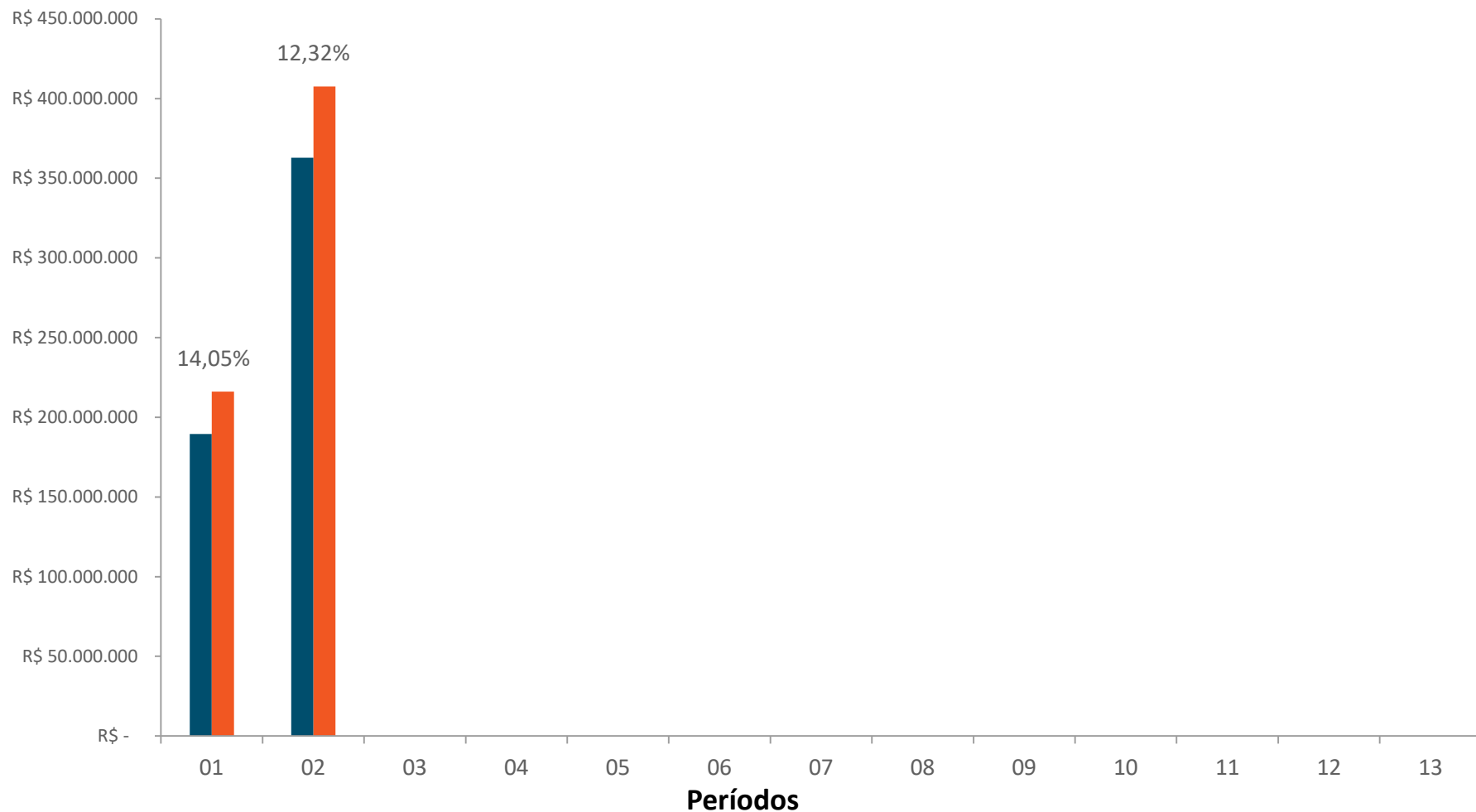


T. Mercado – Períodos de 01 a 13 (2018 X 2017)  
Fonte: Nielsen | Nielsen BookScan

# COMPARATIVO ACUMULADO VALOR

## 2018 X 2017

■ 2017 ■ 2018



T. Mercado – Períodos de 01 a 13 (2018 X 2017)  
Fonte: Nielsen | Nielsen BookScan

# OBRIGADO!

nielsen

Nielsen BookScan Team

Nielsen Brasil

[Bookscan\\_Brasil@nielsen.com](mailto:Bookscan_Brasil@nielsen.com)



SNEL

Sindicato Nacional dos Editores de Livros

[www.snel.org.br](http://www.snel.org.br)

[snel@snel.org.br](mailto:snel@snel.org.br)





